


# MEREFALÚ FÉNYCSATORNÁK



## MEREFALÚ SÍKÜVEGES FÉNYCSATORNA MAGASTETŐKHOZ

- Síküvegből, merev fénytovábbító csőből, könyökből és fényelosztó prizmából áll.
- A keret profiljába rögzített, 4mm vastag edzett üveggel.
- Tokszerkezettel egybeépített burkolókerettel.
- Beépítési tartomány: 15-60°.

## MEREFALÚ SÍKÜVEGES FÉNYCSATORNA MAGASTETŐKHOZ, OLDALBEVILÁGÍTÓVAL

- Síküvegből, merev fénytovábbító csőből, könyökből és fényelosztó prizmából áll.
- Kiegészítő bevilágító felület szolgál a padlástér megvilágítására.
- A keret profiljába rögzített, 4mm vastag edzett üveggel.
- Tokszerkezettel egybeépített burkolókerettel.
- Beépítési tartomány: 15-60°.

## MEREFALÚ KUPOLÁS FÉNYCSATORNA LAPOSTETŐKHOZ

- Kupulából, merev fénytovábbító csőből és fényelosztó prizmából áll.
- A keret profiljába rögzített, 4mm vastag edzett üveggel.
- Tokszerkezettel egybeépített burkolókerettel.
- Beépítési tartomány: 0-15°.

SR_ FÉNYCSATORNA			
a csatorna átmérője (mm)	250	350	550
a csatorna hossza (cm)	210	210	180*
<b>SRS</b> síktetőfedő anyagokhoz (2-5 mm)	95 599	125 967	155 209
	121 411	159 978	197 115
<b>SRZ</b> profilos tetőfedő anyagokhoz (45 mm-ig)	98 411	127 935	163 238
	124 982	162 478	207 312
<b>SRH</b> magasprofilú tetőfedő anyagokhoz (120 mm-ig)	108 825	137 464	167 820
	138 208	174 579	213 132

SR_-L FÉNYCSATORNA			
a csatorna átmérője (mm)	250	350	550
a csatorna hossza (cm)	210	210	180*
<b>SRS-L</b> síktetőfedő anyagokhoz (2-5 mm)	101 952	134 599	165 529
	129 480	170 941	210 222
<b>SRZ-L</b> profilos tetőfedő anyagokhoz (45 mm-ig)	108 252	140 327	171 257
	137 480	178 215	217 496
<b>SRH-L</b> magasprofilú tetőfedő anyagokhoz (120 mm-ig)	113 980	144 337	175 838
	144 754	183 307	223 315


SRF FÉNYCSATORNA		
a csatorna átmérője (mm)	350	550
a csatorna hossza (cm)	61	61
<b>SRF</b> lapostetőkhöz	134 601	180 420
	170 943	229 134

\* Az SRK könyök külön rendelhető

KIEGÉSZÍTŐK			
a csatorna átmérője (mm)	250	350	550
<b>SRM</b> 61 cm hosszúságú toldóelem	14 970	19 760	27 545
	19 011	25 096	34 982
<b>SRK</b> könyök 90°	20 659	29 640	53 892
	26 236	37 643	68 443
<b>SRC</b> tartóhúzzal		14 504	15 635
		18 420	19 856
<b>SLO</b> lámpa	10 810	10 810	12 247
	13 728	13 728	15 554




# FLEXIBILIS FÉNYCSATORNÁK



## FLEXIBILIS SÍKŪVEGES FÉNYCSATORNA MAGASTETŐKHÖZ

- Síküvegből, hajlékony fénytovábbító csőből és fényelosztó prizmából áll.
- A keret profiljába rögzített, 4mm vastag edzett üveggel.
- Tokszerkezettel egybeépített burkolókerettel.
- Beépítési tartomány: 15-60°.

SF_ FÉNYCSATORNA			
a csatorna átmérője (mm)	<b>350</b>	<b>550</b>	
a csatorna hossza (cm)	<b>210</b>	<b>210</b>	
<b>SFS</b> síktetőfedő anyagokhoz (2-5 mm)	77 897	100 806	
	<b>98 929</b>	<b>128 024</b>	
<b>SFZ</b> profilos tetőfedő anyagokhoz (45 mm-ig)	83 051	105 962	
	<b>105 475</b>	<b>134 572</b>	
<b>SFH</b> magasprofilú tetőfedő anyagokhoz (120 mm-ig)	87 061	110 543	
	<b>110 567</b>	<b>140 390</b>	



## FELXIBILIS, SÍKŪVEGES FÉNYCSATORNA MAGASTETŐKHÖZ, OLDALBEVILÁGÍTÓVAL

- Síküvegből, hajlékony fénytovábbító csőből és fényelosztó prizmából áll.
- Kiegészítő bevilágító felület szolgál a padlástér megvilágítására.
- A keret profiljába rögzített, 4mm vastag edzett üveggel.
- Tokszerkezettel egybeépített burkolókerettel.
- Beépítési tartomány: 15-60°.

SF_-L FÉNYCSATORNA			
a csatorna átmérője (mm)	<b>350</b>	<b>550</b>	
a csatorna hossza (cm)	<b>210</b>	<b>210</b>	
<b>SFS-L</b> síktetőfedő anyagokhoz (2-5 mm)	81 905	105 962	
	<b>104 019</b>	<b>134 572</b>	
<b>SFZ-L</b> profilos tetőfedő anyagokhoz (45 mm-ig)	87 633	111 690	
	<b>111 293</b>	<b>141 846</b>	
<b>SFH-L</b> magasprofilú tetőfedő anyagokhoz (120 mm-ig)	91 642	116 271	
	<b>116 385</b>	<b>147 664</b>	



## FLEXIBILIS, KUPOLÁS FÉNYCSATORNA LAPOSTETŐKHÖZ

- Kupulából, hajlékony fénytovábbító csőből és fényelosztó prizmából áll.
- A keret profiljába rögzített, 4mm vastag edzett üveggel.
- Tokszerkezettel egybeépített burkolókerettel.
- Beépítési tartomány: 0-15°.

SFF FÉNYCSATORNA			
a csatorna átmérője (mm)	<b>350</b>	<b>550</b>	
a csatorna hossza (cm)	<b>210</b>	<b>210</b>	
<b>SFF</b> lapostetőhöz	117 548	166 101	
	<b>149 286</b>	<b>210 948</b>	

KIEGÉSZÍTŐK			
a csatorna átmérője (mm)	<b>350</b>	<b>550</b>	
<b>SLM</b> 120 cm hosszúságú toldóelem	19 135	24 057	
	<b>24 302</b>	<b>30 552</b>	
<b>SLC</b> tartóhuzal	13 979	18 443	
	<b>17 754</b>	<b>23 422</b>	
<b>SLO</b> lámpa	10 810	12 247	
	<b>13 728</b>	<b>15 554</b>	

